



**17 апреля 2025 г.**  
**РОДИТЕЛЬСКИЙ**  
**КЛУБ**

**«МОЙ РЕБЕНОК -**  
**ВЫПУСКНИК»**

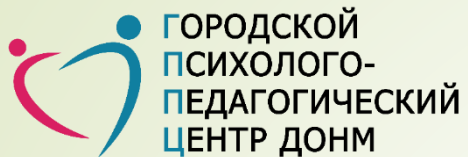
**Тема встречи:**

**«ГОТОВНОСТЬ**  
**К ШКОЛЕ»**



Адрес  
ГБОУ «Школа 1411»:  
Москва, Северный б-р, 1А  
тел.: 8(499) 204-43-11

Сайт школы:  
[sch1411.mskobr.ru](http://sch1411.mskobr.ru)




**ПЕРВЫЙ РАЗ В ПЕРВЫЙ КЛАСС:**

**КАК  
НАСТРОИТЬСЯ НА НОВЫЙ  
ЭТАП В ЖИЗНИ**





# КАК ПОДГОТОВИТЬ РЕБЕНКА К ШКОЛЕ?



# ПАМЯТКИ ДЛЯ РОДИТЕЛЕЙ БУДУЩИХ ПЕРВОКЛАССНИКОВ

## ПАМЯТКА ДЛЯ РОДИТЕЛЕЙ БУДУЩИХ ПЕРВОКЛАССНИКОВ

### Как создать поддерживающую атмосферу дома?

- Задавайте вопросы о школе: «Что сегодня интересного было в школе, в какие игры играли на переменах?» и т. д.
- Избегайте оценочных суждений, критики. Воздержитесь от следующих высказываний: «Посмотри, как ты неаккуратно написал в тетради», «Что-то ты сегодня несобранный». Лучше сказать: «Постарайся написать аккуратнее», «Давай отдохнешь 3 минуты, потом будет легче сосредоточиться»
- Обращайте внимание ребенка на то, что у него получается хорошо. Помните, что для первоклассника даже незначительные успехи – серьезный труд.
- Помогайте в разрешении трудностей. Избегайте фраз: «Не обращай внимания», «Эти проблемы пора решать самому» и т. д. Скажите: «Давай подумаем, что можно сделать», «Я могу тебе помочь, не переживай!»
- Запланируйте совместные дела на выходные. Интересные занятия и яркие впечатления придадут сил и зарядят энергией на всю неделю.
- Поддерживайте семейные традиции – это способствует сближению и доверительным отношениям в семье.
- Начинайте утро и заканчивайте день приятными ритуалами (определенная песня, чтение книги). Привычные действия позволят почувствовать себя в безопасности и создадут позитивный настрой.

## ПАМЯТКА ДЛЯ РОДИТЕЛЕЙ БУДУЩИХ ПЕРВОКЛАССНИКОВ

### Как научить ребенка общаться и дружить со сверстниками?

- Поощряйте ребенка к общению с другими детьми. Проводите время на детских площадках, в парках или на спортивных мероприятиях, где ваш ребенок может найти новых друзей.
- Обучите своего ребенка навыкам общения: научите его здороваться, задавать вопросы, слушать и отвечать на вопросы других детей.
- Поощряйте своего ребенка к сотрудничеству и помощи другим детям. Например, попросите его помочь другому ребенку собрать игрушки или поделиться своими.
- Учите своего ребенка уважению к другим. Помогите ему понять, что каждый человек уникален и важно уважать это.
- Обсудите с ребенком, что делать, если он столкнется с конфликтной ситуацией или не будет понимать, как вести себя в обществе. Расскажите, к кому обратиться за помощью. Поддержите его и помогите найти решение.
- Помните, что вы – пример для своего ребенка. Показывайте ему, как вести себя в обществе, быть открытым и дружелюбным к другим людям.

## ПАМЯТКА ДЛЯ РОДИТЕЛЕЙ БУДУЩИХ ПЕРВОКЛАССНИКОВ

### Как научить ребенка самостоятельности?

- Поручите ребенку выполнение несложных домашних дел:
  - обсудите с ним, что конкретно и когда он должен делать;
  - всегда хвалите ребенка за выполненные дела.
- Развивайте у ребенка навыки планирования:
  - составляйте вместе с ребенком список дел на день;
  - помогайте ребенку придерживаться составленного плана.
- Поддерживайте инициативу ребенка:
  - давайте ребенку право на ошибку – не ругайте, если что-то не получилось сразу;
  - обсуждайте с ребенком любые решения, касающиеся его.
- Не делайте за ребенка то, что он может сделать сам:
  - разбивайте большие дела на несколько маленьких;
  - обязательно хвалите ребенка за самостоятельность.
- Помогайте ребенку находить выход из сложных ситуаций:
  - обсудите возможные действия в сложных ситуациях (что делать, если заблудился в школе или потерял свою вещь);
  - задавайте наводящие вопросы, чтобы помочь ребенку найти ответ самостоятельно.
- Учите ответственно и внимательно следить за своими вещами:
  - дайте ребенку возможность самостоятельно готовиться к школьному дню, собирать портфель (ненавязчиво контролируя при этом);
  - создайте условия для хранения личных вещей ребенка (отдельный шкаф, стол, полка).





## *Организация второй половины дня*

**1. Группа развития** (платная услуга) ежедневно до 18.10.

В её работу обязательно входят обед и прогулка, так же занятия по интересам.

**2. Для всех желающих организуются кружки дополнительного образования** разной направленности интеллектуальной, спортивной, художественно-эстетической на бюджетной и платной основе (бюджетные и внебюджетные).



# ПРИМЕРНЫЙ РЕЖИМ РАБОТЫ ГРУППЫ РАЗВИТИЯ

13:10-13:30	приём детей в группу
13.30- 14.30	активный отдых, деятельность на свежем воздухе
14.30-15.30	«Школа самообразования»
15.30-17.30	клубно–кружковая работа
17.30- 18.10	занятие по интересам учащихся (настольные и подвижные игры, рисование, самостоятельное чтение книг). Подведение итогов дня

# Дополнительное образование



Художественная  
направленность



Техническая  
направленность



Естественно-  
научная  
направленность



Социально-  
педагогическая  
направленность



Физкультурно-  
спортивная  
направленность





# Художественная направленность



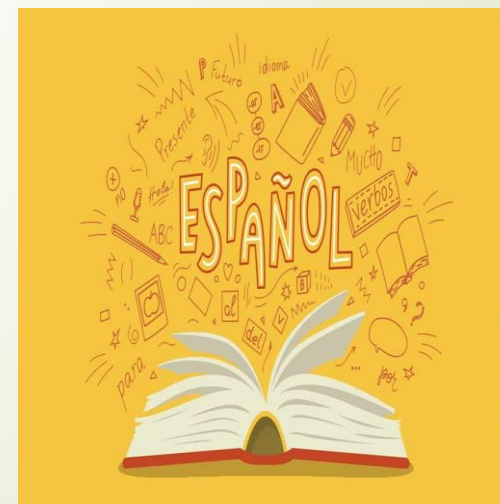
1. Спортивные бальные танцы
2. Хоровое пение
3. Творческая мастерская "Радуга"
4. Театр на английском языке








1. Английский язык
2. Французский язык
3. Испанский язык





# *Естественно-научная направленность*

1. Математика и окружающий мир
2. Наглядная геометрия
3. Астрономия для всех







# Физкультурно- спортивная направленность



1. Каратэ
2. Дзюдо
3. Капоэйра
4. Баскетбол
5. Настольный теннис
6. Школа мяча
7. Спортивная гимнастика
8. Шахматы







# *Техническая направленность*



1. Лего-конструирование и моделирование
2. Информатика в играх и задачах



# Дорогие родители!

**Будем рады видеть вас в школах  
нашего комплекса  
ГБОУ Школа № 1411!**



## ДОБРО ПОЖАЛОВАТЬ В ШКОЛУ!

*Если у Вас остались вопросы...*



Ответы на вопросы Вы можете найти на  
сайте нашей школы.

